

Название проекта: Баня ДПК-150
Артикул: ДПК-150



Баня ДПК-150



+7(812) 467-83-50
info@domoproekt.com

Санкт-Петербург, В.О.,
Шкиперский проток, д.14 к.1, литер «В»,
БЦ «Прибой», офис 205.

Название проекта: Баня ДПК-150
Артикул: ДПК-150



Стоимость проекта: 9600 руб.

Стоимость строительства: 49 000 руб. за 1 м²

Характеристики

Общая площадь: 24.88 м²

Глубина дома: 5.4 м

Ширина дома: 5.4 м

Этажность: 1

Терраса : 1

Технология: Бревенчатые дома

+7(812) 467-83-50
info@domoproekt.com

Санкт-Петербург, В.О.,
Шкиперский проток, д.14 к.1, литер «В»,
БЦ «Прибой», офис 205.

Описание проекта

Проект одноэтажной бани из оцилиндрованного бревна общей площадью 24,88 кв.м.

Этот проект компактной бревенчатой бани – идеальный вариант, если вы мечтаете о собственной бане, но не имеете возможности выделить под неё большую площадь на своём земельном участке. Выполненная по традиционной технологии из оцилиндрованного бревна, она станет достойным украшением вашего участка, а благодаря своим размерам, на её топку потребуется гораздо меньший расход топлива, что очень экономично. Но это не главная её особенность. Данным проектом удалось реализовать основные необходимые помещения для комфортного банного отдыха на 25 квадратных метрах. Войдя во внутреннее пространство, вы окажетесь в уютном предбаннике, где можно оставить верхнюю одежду или же отдохнуть после банных процедур.

Большую часть внутренней площади, конечно, занимают моечная и парная. Отказавшись от части площади, предусмотренной для предбанника, вы можете увеличить парную, чтобы пользоваться баней одновременно могло большее количество человек. Снаружи реализована небольшая уютная терраса, где в тёплое время года вы можете расслабиться на свежем воздухе после процедур, а обустроив её подходящей мебелью, сможете устраивать чаепития в кругу близких. Такой отдых не только повышает настроение, но и улучшает самочувствие.

Баня – это чрезвычайно популярное средства проведения загородного досуга в кругу близких. За небольшие вложения и достаточно короткий срок, вы сможете в полной мере насладиться данным видом отдыха, а также поправить здоровье.

В проекте бани ДПК-150 реализованы следующие помещения:

- Предбанник, площадью 5,76 кв.м.
- Моечная, площадью 5,05 кв.м.
- Парная, площадь которой составляет 4,71 кв.м.
- Проектом предусмотрена небольшая уютная терраса, площадью 9,36 кв.м.

Название проекта:
Артикул:



+7(812) 467-83-50
info@domoproekt.com

Санкт-Петербург, В.О.,
Шкиперский проток, д.14 к.1, литер «В»,
БЦ «Прибой», офис 205.

Название проекта:
Артикул:



+7(812) 467-83-50
info@domoproekt.com

Санкт-Петербург, В.О.,
Шкиперский проток, д.14 к.1, литер «В»,
БЦ «Прибой», офис 205.

Название проекта:
Артикул:



+7(812) 467-83-50
info@domoproekt.com

Санкт-Петербург, В.О.,
Шкиперский проток, д.14 к.1, литер «В»,
БЦ «Прибой», офис 205.

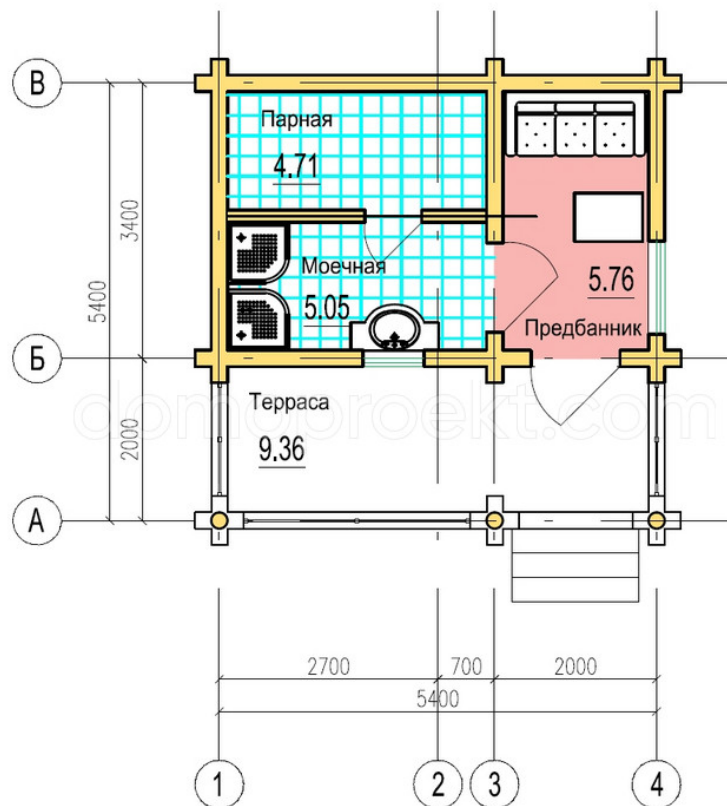
Название проекта:
Артикул:



+7(812) 467-83-50
info@domoproekt.com

Санкт-Петербург, В.О.,
Шкиперский проток, д.14 к.1, литер «В»,
БЦ «Прибой», офис 205.


Название проекта:
Артикул:



+7(812) 467-83-50
info@domoproekt.com

Санкт-Петербург, В.О.,
Шкиперский проток, д.14 к.1, литер «В»,
БЦ «Прибой», офис 205.

Название проекта:
Артикул:



+7(812) 467-83-50
info@domoproekt.com

Санкт-Петербург, В.О.,
Шкиперский проток, д.14 к.1, литер «В»,
БЦ «Прибой», офис 205.

Название проекта:
Артикул:



+7(812) 467-83-50
info@domoproekt.com

Санкт-Петербург, В.О.,
Шкиперский проток, д.14 к.1, литер «В»,
БЦ «Прибой», офис 205.


Название проекта:
Артикул:



+7(812) 467-83-50
info@domoproekt.com

Санкт-Петербург, В.О.,
Шкиперский проток, д.14 к.1, литер «В»,
БЦ «Прибой», офис 205.

Название проекта:
Артикул:



+7(812) 467-83-50
info@domoproekt.com

Санкт-Петербург, В.О.,
Шкиперский проток, д.14 к.1, литер «В»,
БЦ «Прибой», офис 205.

Часто задаваемые вопросы

Как начать работать с компанией?

Схема сотрудничества выглядит приблизительно так.

- Бесплатная консультация - помощь в подборе проекта, предварительный расчет;
- Договор на проектирование. По итогу проектирования производится точный расчет стоимости строительства;
- Договор на строительство. Предоплата по договору;
- Производство и комплектация домокомплекта;
- Земляные работы и устройство фундамента (Мероприятия проводятся параллельно производству домокомплекта);
- Доставка домокомплекта;
- Строительные работы (Разбиты на этапы);
- Приемка результатов этапа и оплата;
- После завершения строительства - обслуживание объекта;

Выбор проекта - выбрать типовой или индивидуальное проектирование?

Выбор проекта производится на базе Ваших требований к сооружению. Режиму использования объекта, количеству постоянно проживающих и приезжающих гостей, наличию домашних животных, Ваши хобби и предпочтений.

Можно отталкиваться от готовых типовых проектов нашей разработки, либо сторонней организации. С Вами будет работать персональный архитектор, который поможет сформулировать требования и пожелания к будущему строению и сформировать техническое задание.

Как происходит оплата?

Оплата производится на основании заключенного договора. При заключении договора на проектирование, оплата производится равными долями перед началом проектирования и по итогу приемки.

Оплата за производство домокомплекта и строительных работ, разбита на этапы. Условия оплаты обсуждаются индивидуально, в соответствии с выбранными материалами и объемами работ на объекте.

Что требуется в процессе строительства?

Мы стремимся работать по обозначенному графику. От Вас требуется своевременная приемка этапов работ и оплата. Для Вашего удобства, мы устанавливаем на объектах видеонаблюдение, чтобы Вы всегда знали, что происходит на строительной площадке.

Как подготовить участок к строительству?

Для того, чтобы строительство прошло без забот, необходимо обеспечить на объекте строительства следующие условия:

- Согласовать допуск специалистов на объект. Если на территории существует КПП.
- Организовать подъезд на участок.
- Обеспечить участок электроэнергией и питьевой водой.
- Освободить пространство для установки бытовки для проживания строителей.
- Освободить пространство для хранения материалов необходимых для осуществления работ.

Примечание: Мы можем решить все эти вопросы "Под ключ", если у Вас нет времени этим заниматься самостоятельно.

Приемка результата?

Весь процесс строительства разбит на этапы. По итогам завершения этапа, мы подписываем с Вами акт выполненных работ. В т.ч. скрытых - к ним идут фото-отчеты, либо их приемку осуществляет внешний технадзор (По Вашему желанию).

Благодаря системной организации работ, мы обеспечиваем предсказуемый результат строительства - дом радует своих владельцев.